




Як написати МОТИВАЦІЙНИЙ ЛИСТ

Покроковий план ↓

Мотиваційний лист — це викладена вступником письмово у довільній формі інформація про його особисту зацікавленість у вступі на певну освітню програму та відповідні очікування, досягнення в навчанні та інших видах діяльності, власні сильні та слабкі сторони.

Якщо говорити по-простому, то ти маєш відповіді на три питання:

- ❖ Чому ти обираєш саме наш університет та саме цю спеціальність?
- ❖ Чому університет має обрати саме тебе?
- ❖ Твої очікування від навчання?

 На кожну спеціальність, куди ти збираєшся подавати документи на вступ, необхідно написати окремий мотиваційний лист.
Ти завантажуєш його під час подання заяви.

НУ «Запорізька політехніка»
Ректору Грешті В.Л.
Петренка Артема Сергійовича,
вул. Гоголя, 25, кв. 46,
м. Запоріжжя,
petrenko456@gmail.com
0952774480

Шановний Вікторе Леонідовичу!

Звертаюся до вас у зв'язку з моїм бажанням вступити до НУ «Запорізька політехніка» на спеціальність _____, оскільки мрію стати фахівцем у галузі _____. Володію мовами _____, (інші досягнення) _____.

Докладатиму всіх зусиль для того, щоб стати гідним членом студентського колективу НУ «Запорізька політехніка». Я дуже сподіваюся на Вашу позитивну відповідь.

«___» _____ 2022

З повагою
Петренко А.С.

(підпис)

Це шаблон

Далі розкажемо, як його використовувати



Шапка

Угорі у правій частині необхідно вказати дані адресата:

- посада, назва закладу, прізвище, ім'я, по батькові ректора
- дані адресанта (тобто свої дані)



Зверни увагу на написання адреси: вулиця, будинок, потім місто, пошта та телефон. Ти вказуєш фактичне місце проживання.

Звертання

Посередині — звертання до офіційної особи у формі кличного відмінка.

Вступ

2-3 речення

Розкажи про очікування, про твою мету здобути вищу освіту за певною спеціальністю.

Вкажи номер спеціальності та освітню програму.

Основна частина

6-8 речень

Ти відповідаєш на питання:

Чому університет має обрати саме тебе?

Коротко розкажи про себе:

- твої здобутки, успіхи в навчанні, предмети, з яких ти маєш найвищі оцінки або про додаткові заняття
- про природні здібності
- задатки до вивчення чого-небудь, інтереси
- про участь у проєктах і майстер-класах, про рівень володіння іноземними мовами
- участь в олімпіадах, конкурсах, змаганнях
- про активну участь у суспільному житті школи, класу тощо
- реалізації




Коли пишеш про свої переваги, вони мають бути пов'язані з обраною спеціальністю. Якщо ти обираєш спеціальність технічного напрямку, то говорити про вміння гарно співати — недоречно. Можеш про це згадати, коли писатимеш про бажання брати активну участь у студентському житті.



Якщо сталося так, що ти не зміг/змогла проявити себе, своїх здібностей тощо під час навчання в школі — пиши про бажання, про очікування, про готовність вчитися й подібне.

«Чому саме ця спеціальність?»


Ти маєш розказати про те, як обирав/ла спеціальність. Також варто пояснити «Чому ти хочеш здобути освіту саме в нашому університеті?»

 Потрібно заздалегідь поцікавитися інформацією про університет. Під час «Дня відкритих дверей» ми презентували переваги навчання в Запорізькій політехніці. Ти можеш цим скористатися.

«Чого ви чекаєте від навчання?»

Ти маєш відповісти на запитання:

- ❖ Чого ти чекаєш від навчання?
- ❖ Де і як можна застосувати здобуті знання в університеті?
- ❖ Що ти збираєшся робити з цими знаннями?

 Розкажи про очікувані перспективи, реалізацію професійних компетентностей, кар'єрні плани.

Висновок

2-3 речення

Висновок має завершуватись реченнями, які підтверджують твою готовність навчатися й вказують на впевненість у правильному виборі освітньої програми та закладу освіти.

Слова прощання і підпис

Після викладу змісту листа в правій частині аркуша розмішується підпис.

ПАМ'ЯТКА

Написання назви закладу

Правильно

- ✓ Національний університет «Запорізька політехніка»
- ✓ НУ «Запорізька політехніка»
- ✓ Запорізька політехніка

Помилка

- ✗ НУЗП
- ✗ НУ «ЗП»
- ✗ Національний університет «ЗП»

Грамотність

Подбай про грамотність листа. В тексті не повинно бути лексичних, орфографічних та граматичних помилок. Це — важливо!

Текст має бути чітким, послідовним та лаконічним.